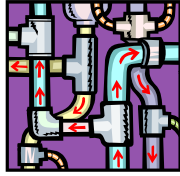


Objetivos para librarse de ratones y ratas

Use lana de cobre para sellar aberturas alrededor de los caños de lavabos y otras entradas.



Use una cubierta para el colchón en su cama.




Pase la aspiradora todas las semanas en las áreas con alfombra. Limpie con un trapeador húmedo las áreas sin alfombra.



Limítese a comer en el área de la cocina o el comedor.


Coloque todos los alimentos abiertos y no refrigerados en bolsas selladas o recipientes plásticos.



Limpie los derrames que haya sobre la cocina y mesadas diariamente.



Limpie las migas y los derrames de alimentos de los pisos todos los días.



Use trampas o cebos para atrapar roedores.



Limpie semanalmente todos los pisos de madera o linóleo. Limpie con trapo húmedo el polvo de todas las superficies.

Comuníquese con el dueño del edificio si tiene un problema con roedores.

Use un dispositivo de limpieza del aire con filtro HEPA para eliminar los alérgenos de roedores del aire.



Lave o cambie la ropa de cama y las toallas cada 2 semanas.

